

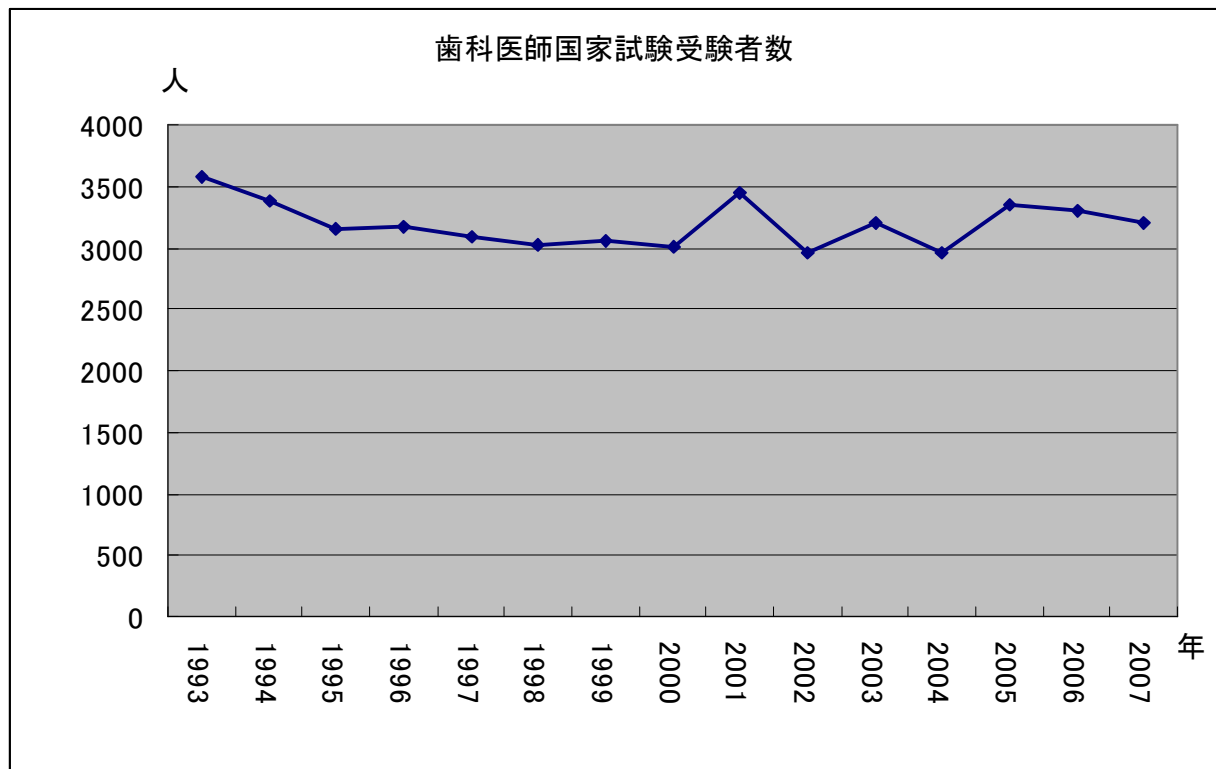
歯科医師国家試験に関わるデータ

【歯科医師国家試験】

歯科医師国家試験については、受験者数、合格者数、不合格者数、合格率の推移は次のようになっています。

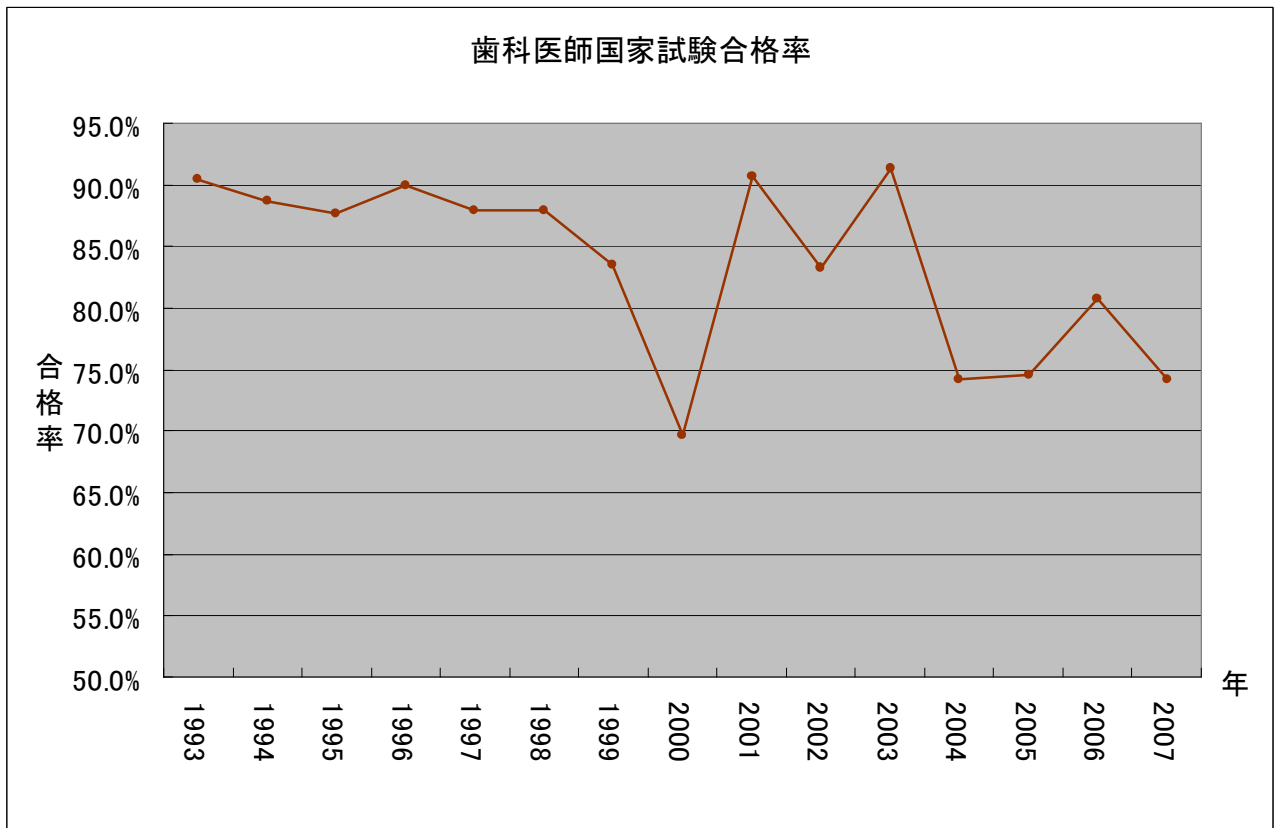
回数	施行年	受験者数	合格者数	不合格者	合格率
86	1993	3,570	3,231	339	90.5%
87	1994	3,382	2,998	384	88.6%
88	1995	3,153	2,765	388	87.7%
89	1996	3,176	2,857	319	90.0%
90	1997	3,083	2,710	373	87.9%
91	1998	3,017	2,655	362	88.0%
92	1999	3,056	2,554	502	83.6%
93	2000	3,014	2,101	913	69.7%
94	2001	3,446	3,125	321	90.7%
95	2002	2,956	2,462	494	83.3%
96	2003	3,208	2,932	276	91.4%
97	2004	2,960	2,197	763	74.2%
98	2005	3,343	2,493	850	74.6%
99	2006	3,308	2,673	635	80.8%
100	2007	3,200	2,375	825	74.2%

ここ10年の合格者の平均は、2,557人、ここ3年の合格者の平均は、2,514人となっています。

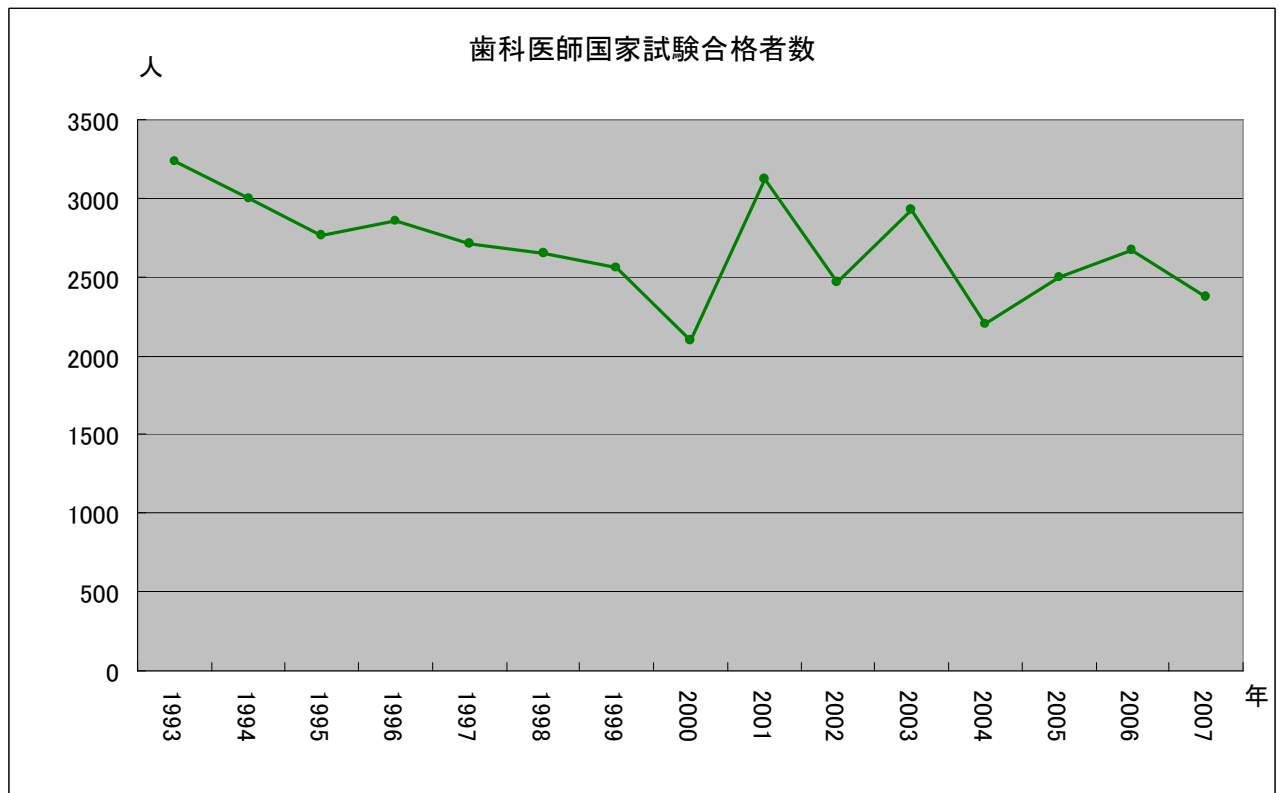


歯科医師国家試験受験者の数には、減少の傾向は見られません。

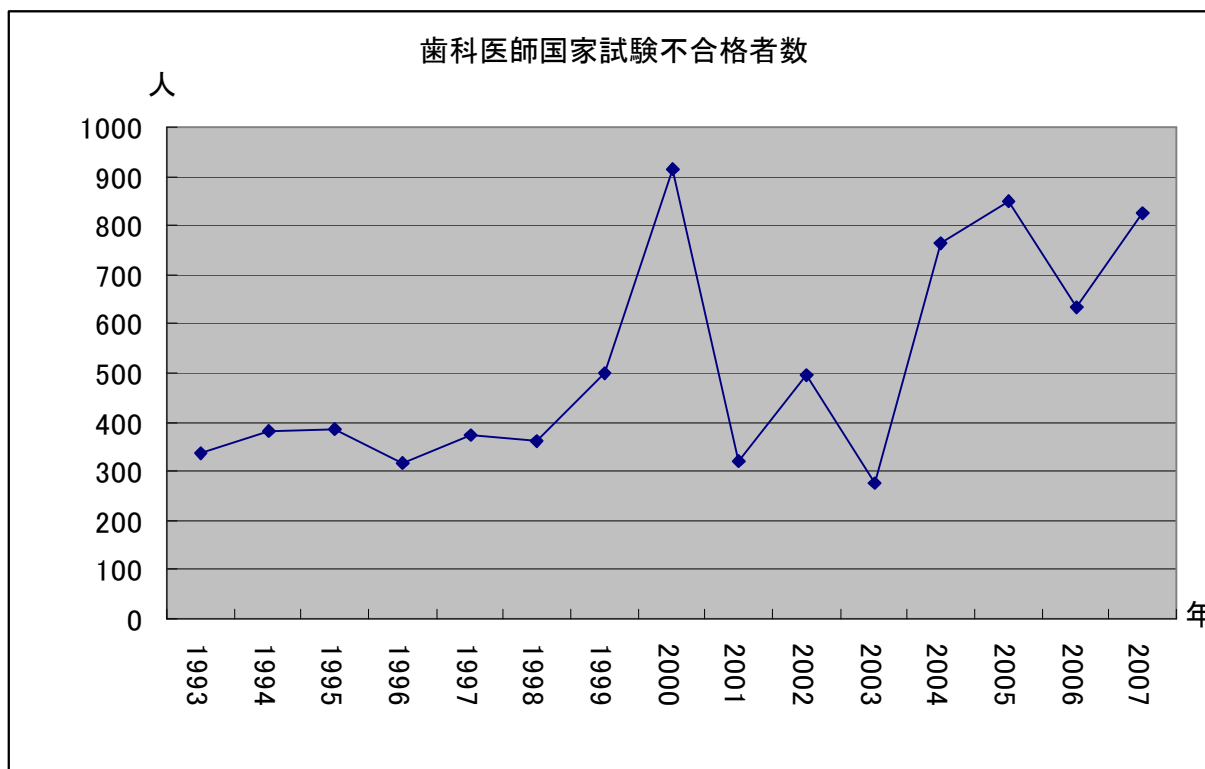
ここ10年の国家試験受験者数の平均は、3,151人、ここ3年の平均は3,284人となっています。



過去 90%程度あった合格率は、ここ数年は 75%から 80%程度に低下しています。
過去最低合格率は 2000 年の 69.7%です。



合格率が低下したのに伴い、国家試験合格者数もやや低下傾向にあります。



【2007 年度入学者内訳】

2007 年に歯科大学、歯学部に入学者の高校卒業年度について、つまりは浪人についてのデータです。
(歯科医師国家試験者ではありません。)

2007 年 入学者内訳	計(割合)		男	女
	人数	割合	人数	人数
	2,720		1,643	1,077
平成 18 年3月高校卒	1,300	47.8%	686	614
平成 17 年3月高校卒	655	24.1%	378	277
平成 16 年3月高校卒	322	11.8%	227	95
平成 15 年3月高校卒	158	5.8%	123	35
平成 14 年3月以前高校卒	247	9.1%	201	46
外国の学校卒	16	0.6%	10	6
専修学校高等課程卒	—	0.0%	—	—
その他(検定等)	22	0.8%	18	4

平成 18 年度学校基本調査

男性 60.4%、女性 39.6%となっています。現役合格者は 47.8%。

現役～1 浪までの合格者は 71.9%、現役～2 浪までの合格者は 83.7%、現役～3 浪間での合格者は 89.5%を占めています。