

みんながわかる技工指示書

みんなの歯科ネットワーク

歯科医院名・所在地・担当歯科医師

技工所名・所在地・製作担当A・材料管理者B・品質管理者C

A・B・C全て同一

印 A

印 B

印 C

患者氏名 男・女
年齢 才

発注開始年月日
年 月 日

再製時責任負担割合契約 その他
診療()割:技工()割

製作物 金属 12%Pd・Ag・G()K・PGA・Co-Cr・Ni-Cr・Ti・その他() 保険・自費

製作工程・診療室	確認(技-可否)	製作工程・技工室	納期・備考	確認(診-可否)
参考模型・印象	/ /	平行測定・各個(個歯)トレ	月 日 時	/ /
精密印象・模型	/ /	作業模型・咬合床	月 日 時	/ /
	/ /		月 日 時	/ /
	/ /	咬合器装着調整・試適	月 日 時	/ /
口腔内調整・シート確認	/ /	完成仕上げ	月 日 時	契約完了 /

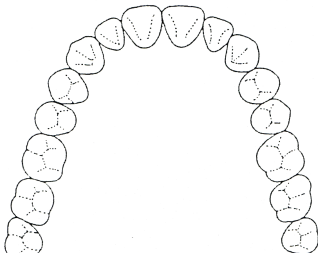
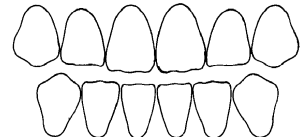
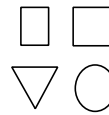
消 診 模型	印象	パ 伊	技 模型	補綴物
毒 療			工	

添付品 参考模型 / .対合歯 / .パ 伊 / .金属() / .人工歯(上下前臼) / .咬合器(/) .他(/)

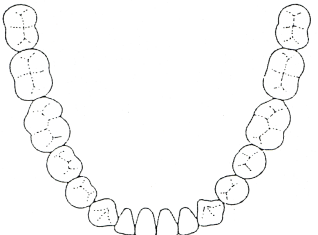
設計

部位	8 7 6 5 4 3 2 1	1 2 3 4 5 6 7 8
	E D C B A	A B C D E
	E D C B A	A B C D E
	8 7 6 5 4 3 2 1	1 2 3 4 5 6 7 8

顔型・シート



メッセージ



使用材料品名	用途・他

預り金属名 g
使用量 g 返却 g

患者同意署名欄

他の技工所名・所在地・製作担当A・材料管理者B・品質管理者C

A・B・C全て同一

印 A

印 B

印 C

製作担当部分詳細